

# Prenez Vos Mesures

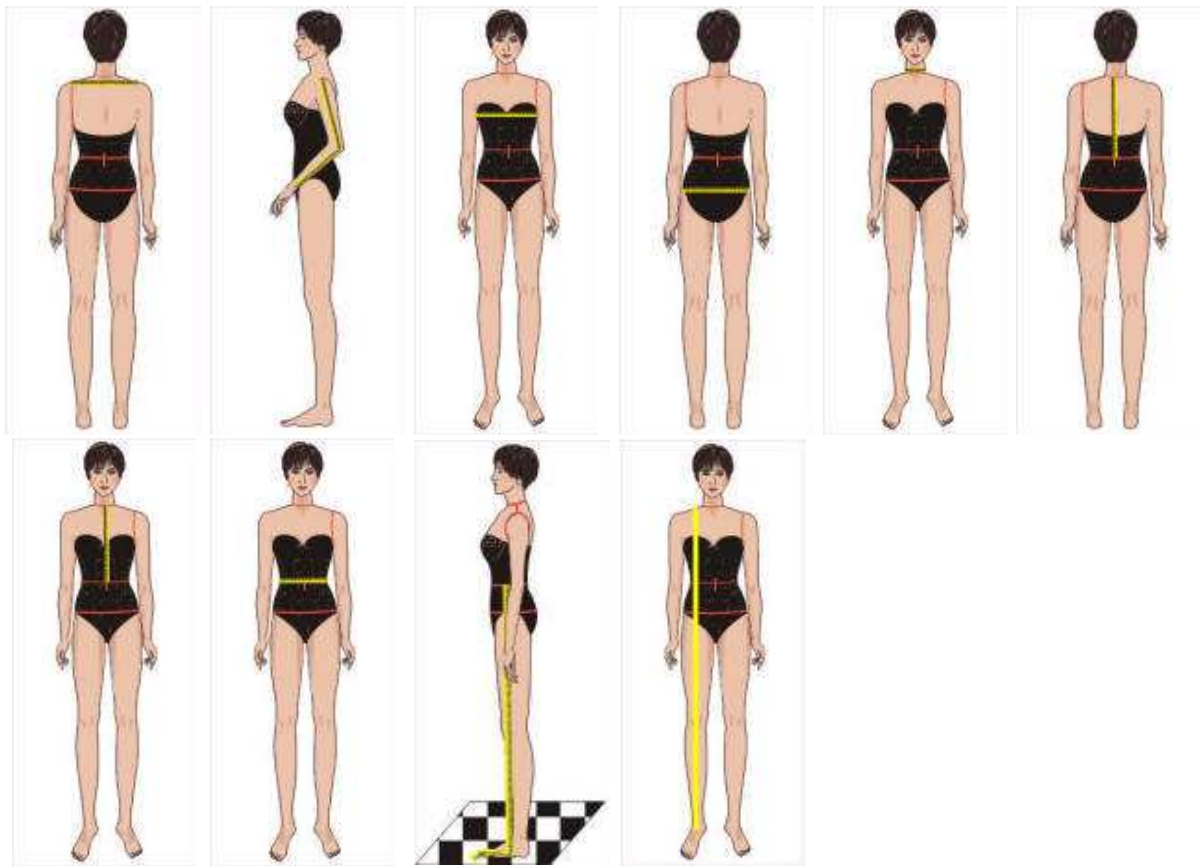
Pour commander nos articles, il faut nous fournir vos mensurations très précises au moment de la commande, (voir les photos et les explications ci-dessous).

Prenez vos mesures en vous aidant du tableau et des explications ci-dessous et lorsque toutes vos mesures sont définies, cliquer sur « **Rentrez votre taille** » sur la page d'accueil, remplissez le tableau qui vous sera proposé et nous l'envoyer à :

[oriental.beauty.fashion@gmail.com](mailto:oriental.beauty.fashion@gmail.com)

<b>Nom</b>	
<b>Prénom</b>	
<b>Largeur des épaules</b>	
<b>Longueur des manches</b>	
<b>Tour de poitrine</b>	
<b>Tour du bassin</b>	
<b>Tour d'encolure</b>	
<b>Longueur du Buste Dos</b>	
<b>Longueur du Buste devant</b>	
<b>Tour de taille</b>	
<b>Longueur sol-taille côté</b>	
<b>Longueur du Caftan</b>	





### Largeur des épaules


*Mesurez de la base du cou à l'articulation de l'épaule. Mesurez des deux côtés.*

*Si vous obtenez une différence, prenez la mesure la plus petite pour éviter d'avoir un vêtement trop près du cou.*



## Longueur des manches

*Mesurez la longueur du bras de l'articulation de l'épaule au poignet en pliant légèrement le coude. Ainsi, votre manche sera suffisamment longue pour couvrir le poignet même si vous pliez le bras. En revanche, la manche risque d'être trop longue lorsque le bras est allongé.*



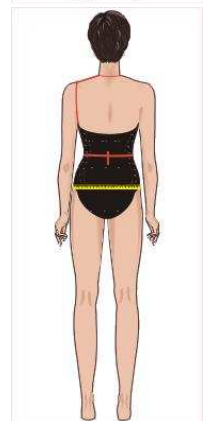
## Tour de poitrine

*Prenez le mètre à ruban autour de votre dos et le rapportez à travers des bouts du sein. Vos bras doivent être naturellement relâchés.*




## Tour du bassin

*Mesurez tout autour des hanches en passant par le point le plus fort des fesses.*



## **Tour d'encolure**

*Mesurez le tour du cou*



## **Longueur du Buste Dos**

*Mesurez du point du milieu du cou en descendant tout droit jusqu'à la taille dos.*



## **Longueur Buste devant**

*Mesurez du point du milieu du cou en descendant tout droit jusqu'à la taille devant.*



### Tour de taille

*Mesurez le tour complet de la taille. Penchez-vous en avant. C'est au creux de la taille que vous devez mesurer.*



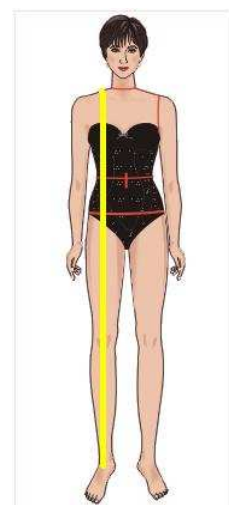
### Longueur sol-taille côté

*Mesurez tout droit du sol au repère de taille dos en passant par les fesses. Cette mesure correspond à la longueur totale du pantalon, de la taille jusqu'au sol en couvrant les fesses.*



*Longueur du Caftan ou de la Takchita*

*La longueur du Caftan dépend de votre choix*



# Tableau des Tailles

	34 DL 38 SP 38 IT 36 F 2 UK	36 DL 40 SP 40 IT 38 F 4 UK	38 DL 42 SP 42 IT 40 F 6 UK	40 DL 44 SP 44 IT 42 F 8 UK	42 DL 46 SP 46 IT 44 F 10 UK	44 DL 48 SP 48 IT 46 F 12 UK	46 DL 50 SP 50 IT 48 F 14 UK	48 DL 52 SP 52 IT 50 F 16 UK	50 DL 54 SP 54 IT 52 F 18 UK
Poitrine	88 cm 34½"	92 cm 35½"	96 cm 36½"	100 cm 38"	104 cm 39½"	108 cm 41"	112 cm 43"	116 cm 45"	121 cm 47"
Taille	66 cm 25"	70 cm 26"	74 cm 27"	78 cm 28½"	82 cm 30"	86 cm 31½"	90 cm 33½"	94 cm 35½"	99 cm 37½"
Hanches	94 cm 37½"	98 cm 38½"	102 cm 39½"	106 cm 41"	110 cm 42½"	114 cm 44"	118 cm 46"	122 cm 48"	127 cm 50"

**UK = English Size**

**DL = Deutschland Größe**

**SP = Talla Española**

**IT = Taglia Italiana**

**F = Taille Française**